



STYLELINE® 20/20

La Puerta con Visión Perfecta

¡El extraordinario diseño del sistema STYLELINE® 20//20 nos permite garantizar que nunca se empañarán sus cristales! Estas puertas se mantienen libres de condensación bajo condiciones normales de operación en cámaras de conservación. Y, con una puerta que tiene visión perfecta, los clientes podrán ver claramente al interior y escoger cómodamente sus productos. Sólo el sistema STYLELINE® 20//20 le da una calidad sin igual, alta eficiencia en el consumo de energía y protección completa contra condensación.

Aplicación: Conservación
Estilo: Tradicional

PROTECCIÓN COMPLETA
CONTRA CONDENSACIÓN

Características Únicas

- Máxima protección contra condensación.
- Tecnología patentada en el aislamiento y seguridad del vidrio.
- Calidad superior con construcción Extra-Fuerte, fabricada para durar largo tiempo.
- Sencilla, confiable y con todas las características de calidad STYLELINE.
- Sistema tradicional, características de apariencia estándar en el marco y con un borde de acero inoxidable en la puerta.
- Disponible también con el sistema de control para ahorro de energía que monitorea de forma automática las condiciones ambientales del lugar, para un funcionamiento óptimo y máxima eficiencia.

Precio del Juego Incluye

- Puertas con doble vidrio templado y resistencias integradas.
- Cinco (5) Parrillas de alta resistencia por cada puerta, cada una con su moldura porta etiquetas incluida, disponibles en colores negro y blanco (las puertas con medida G3 se suministran con 6 parrillas por cada puerta).
- Postes con soportes y niveladores.
- Resistencias anti-condensación en la puerta, el marco y divisores.
- Sistema de iluminación a todo lo alto de la puerta con lámparas electrónicas tipo T-8 de alta eficiencia con protectores plásticos.
- Acabados de larga duración con elección de colores en Negro Satín, Plata Brillante anodizado, Plata Satín y Dorado Brillante.

Accesorios y Acabados Opcionales

- Marcos sin bordes (**flangeless**).
- Sistema de Iluminación Electrónico ALS con lentes difusores de prisma.
- Luz del día / Iluminación Floral.
- Jaladera a todo lo alto de la puerta (no disponible en el color Dorado).
- Candados para las puertas.
- Acabado opcional Negro Brillante u otros colores especiales "Splash."
- Control de ahorro de energía para monitorear las condiciones del lugar.
- Parrillas de flujo por gravedad con accesorios.
- Carro para demostración de mercancía (**Roll-Mart**).



STYLELINE® DOORS

BY Commercial Refrigerator Door Company

STYLELINE®
ABC

Automatic Beer Cave Doors

Electronic Eye
Maintains Opening & Closing Speeds
at Preset Distances




Hands Free Door
for Customer Convenience

The Ultimate Automated Cooler Entrance System

Why a Beer Cave?

- Increased product storage, availability and selection
- All product stays cold - Studies show cold beer accounts for 98% of beer sold in C-Stores
- Industry data indicates product turnover is 42% higher than in stores without beer caves
- Minimizes restocking of cooler
- Merchandising flexibility
- Customer convenience – Easily accessible
- Real potential for increased profitability

STYLELINE[®] ABC Automatic Beer Cave Doors



Beer Caves turn stockrooms into Profit Centers.

The Ultimate Entrance System for Walk-In Coolers

STYLELINE[®] ABC Doors are Completely Automated, offering total hands-free convenience - an outstanding way to invite customers in!

ABC Door and Frame Units are available as Classic[®] or 20//20[®] systems in choice of three standard sizes. The Classic[®] system provides condensation protection up to 65% R.H. The 20//20[®] system provides complete condensation protection and includes hidden door cords and exposed plugs.

Traditional double-slide units (A1 and A2 models) feature two fixed windows and two movable, bi-parting doors with a slider opening of either 42-inch or 48-inch. Single-slide units (A3 model) feature one fixed window, one sliding door, and a 32-inch slider opening. Power Requirements: 120V, 20A, 60Hz, Single Phase.

Choose from
3 Standard Sizes
 78-inch Single-Slide
 108-inch Double-Slide
 120-inch Double-Slide

Unique Features of STYLELINE[®] ABC Units:

- **Large Glass Entry** for maximum product visibility and easy access; ADA compliant.
- **Electronic Eye** maintains opening and closing speeds at preset distances.
- **Interior and Exterior Motion Sensors** ensure reliable motion detection.
- **Advanced Threshold Sensors** provide added safety - obstructions are detected and doors remain open until the threshold area is clear.
- **Microprocessor Controller** continually monitors door position and maintains preset door speeds.
- **Tempered Two-Pane Insulating Safety Glass** on all fixed windows and sliding doors.
- **Anti-Condensate Heaters** on frame and header of Classic[®] system; on frame, header, and glass of 20//20[®] system.
- **Lifetime Anodized Finish** in Satin Silver or optional premium colors.
- **Professional Installation** is included in the price.

Model	Door Type	Net Cooler Opening	Slider Opening	Fixed Window(s)	Sliding Door(s)	Weight
04A1C1	Classic [®]	108 1/4" x 90 1/4"	42"	25" x 79"	27" x 80"	400 lbs
04A1C2	20//20 [®]	108 1/4" x 90 1/4"	42"	25" x 79"	27" x 80"	400 lbs
04A2C1	Classic [®]	120 1/4" x 90 1/4"	48"	30" x 79"	29" x 80"	430 lbs
04A2C2	20//20 [®]	120 1/4" x 90 1/4"	48"	30" x 79"	29" x 80"	430 lbs
02A3C1	Classic [®]	78 1/4" x 90 1/4"	32"	36 1/2" x 79"	38" x 80"	300 lbs
02A3C2	20//20 [®]	78 1/4" x 90 1/4"	32"	36 1/2" x 79"	38" x 80"	300 lbs

STYLELINE[®] DOORS
 BY Commercial Refrigerator Door Company

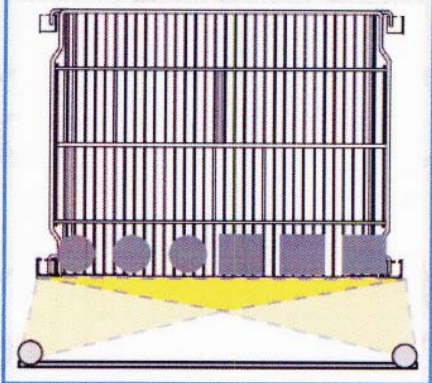
SISTEMA DE ILUMINACIÓN PROYECTADA (ALS) CON LENTES DE PRISMA

¡Mantenemos el liderazgo completo en el
diseño del Sistema de Iluminación Avanzada!




El sistema ALS de STYLELINE®

Dispersa la luz por toda el área de exhibición, lo que permite una iluminación más uniforme de todos los productos a exhibir.



Los sistemas de iluminación de la competencia dirigen la luz, normalmente, al centro del área de exhibición.



STYLELINE® ALS - Lo Mejor en Iluminación



Nuestro Sistema de Iluminación Avanzada da un brillo y claridad sin igual al espacio exhibido. Ahora el sistema dirige aún más luz hacia el producto evitando así el deslumbramiento y los reflejos de luz hacia el exterior, eliminando así las aperturas innecesarias de las puertas para la búsqueda de algún producto en particular y por consecuencia reduce el consumo de energía eléctrica.

Debido a este nuevo diseño, se optimiza el consumo de energía eléctrica, ya que la generación de calor de las lámparas y los balastos es menor, permitiendo menos descarga de calor al interior de la cámara. ¡Mantenemos el Liderazgo en Diseño de Sistemas de Iluminación!

STYLELINE® ALS - Un Sistema AUN MÁS BRILLANTE



Nuestro sistema ALS con diseño de lentes de prisma, enfoca y dirige la luz por el ancho entero de la exhibición para irradiar una doble-dosis de iluminación. Otros sistemas se concentran en dirigir la luz principalmente hacia el centro de la parrilla. Esto representa la mitad del trabajo. Nuestro lente prismático cubre la exhibición entera - no sólo el centro de la parrilla, sino toda la parrilla. ¡Mantenemos el Liderazgo en Iluminación Completa!

STYLELINE® ALS - Un Sistema AUN MÁS FÁCIL Mantener



Nuestro Sistema ALS con lentes de prisma hace que la labor de reemplazar una lámpara quemada sea rápida y fácil, y al hacerlo rápidamente, el personal de la tienda lo considerará un héroe. Con la lente de prisma y su sencillo sistema de quitar y poner, el reemplazo de las lámparas T-8 es muy fácil. ¡Mantenemos el Liderazgo en la Facilidad de Reemplazo en un Sistema de Iluminación!

STYLELINE® ALS - Un Sistema AUN MÁS Seguro



Desde el primer día, nuestro sistema ALS en su fabricación utiliza componentes y materiales de un alto grado de seguridad, entre ellos componentes retardadores de flama y seguridad en componentes eléctricos, habiendo pasado las pruebas rigurosas que exigen las normas de aprobación de UL, además de tener también la aprobación de la NSF para Productos de Comida Empaquetada. ¡Mantenemos el Liderazgo en Seguridad e Higiene en Sistemas de Iluminación!

¡ALS con Lentes de Prisma

Para mejores y más brillantes áreas de exhibición!



STYLELINE® DOORS

BY Commercial Refrigerator Door Company



STYLELINE[®] DOORS

BY Commercial Refrigerator Door Company

Simplemente lo Mejor . . . Abrir & Cerrar



Confiable, Diseño y Construcción de Larga Duración.

Marcos extra-fuertes, soldados para darles fuerza y durabilidad. Puertas ensambladas mecánicamente en las esquinas. Mecanismo para sostener la puerta abierta y liberarla automáticamente, varilla de torsión para cierre automático que corre a todo lo alto de la puerta, interruptor para el encendido y apagado de las lámparas.

Borde de Acero Inoxidable. Los marcos STYLELINE[®] tienen un borde de acero inoxidable para evitar oxidación y realzar la calidad y elegancia de la apariencia del sistema.

Acabados Anodizados de Larga Duración que mantienen una apariencia nueva. Se pueden elegir los acabados estándar en Negro Satín, Plata Brillante Anodizado, Plata Satín y Dorado Brillante. Puede agregar un color especial al acabado con un borde decorativo, también puede elegir un acabado especial de nuestros colores "Splash".

Cristal Templado de Alta Seguridad. Cada hoja de cristal es completamente templada para seguridad.

Esquinas Redondeadas para Fácil Limpieza. Aprobado por NSF (Fundación Nacional de Saneamiento).

Parrillas Extra-Fuertes, Ajustables con opciones en colores negro o blanco. Las parrillas son cubiertas con resina epóxica sobre alambre de grueso calibre. ¡Lo más fuerte de la industria! Sistema de cuatro postes ajustable que dan una óptima flexibilidad y son fácilmente instalados sin necesidad de herramientas.

Sistema de Iluminación a Todo lo Alto de la Puerta. Lámparas T-8 de alta eficiencia suministradas en todos los modelos STYLELINE[®].

Sistema de Iluminación ALS. El Sistema de Lámparas Avanzadas de STYLELINE[®] (ALS) cuenta con lentes prismáticos que enfocan y dirigen la luz a toda el área de exhibición. Cuenta con balastos electrónicos de alta eficiencia y un sistema de fácil y rápido reemplazo de lámparas.

Circuitos Previamente Alambrados. Circuitos de 115-voltios estándar, cableados de fábrica sólo requieren una toma normal de energía y cuentan con la certificación UL y CUL.

Diseño de Alto Desempeño del Sistema de Torsión. El ajuste del sistema de torsión STYLELINE[®] es más confiable y mantiene la torsión más tiempo que cualquier otro sistema de la industria.

Mayor Área de Exhibición. El área de exhibición de STYLELINE[®] es más amplia que la de las puertas del mismo tamaño de la competencia, debido a nuestro diseño especial y moderno.

Claridad Excepcional de los Cristales. Todas las puertas STYLELINE[®] tiene como estándar cristales claros para proveer con la mejor transparencia sin ninguna distorsión del color.

Tiempo de Entrega mas Corto de la Industria. Con nuestro exclusivo "Servicio de Súper 7" podemos embarcar su orden de cualquier sistema estándar STYLELINE[®] en un periodo de siete (7) días hábiles, sin costo adicional.

Un Modelo para Cada Necesidad. Cada modelo STYLELINE[®] es fabricado a la orden manteniendo siempre sus especificaciones exactas. Permítanos ayudarlo a elegir el modelo que más se ajuste a sus necesidades y así obtener una mejor protección contra condensación, un mayor ahorro de energía eléctrica, un mejor funcionamiento, y sobre todo el más bajo costo de operación y la mayor elegancia en diseño.

Diseños ahorradores de Energía. La tecnología avanzada de STYLELINE[®], única en diseños de puertas, elimina la necesidad de resistencia en el marco de la puerta, dándole el mismo nivel de protección contra condensación.

Protección contra Condensación Garantizada. Aún en ambientes de alto calor y humedad, el sistema STYLELINE[®] 20//20[®] se mantiene completamente libre de condensación. ¡Lo Garantizamos!

Sistema de Cero Energía. Los sistemas STYLELINE[®] S//E[®] y F//X[®] son los únicos productos de la industria sin resistencia en marcos y puertas, aún así, debido a su diseño superior, le dará una alta protección contra condensación.

La Mejor Garantía de la industria. Garantía de dos (2) años en materiales y defectos de fabricación, cinco (5) años de garantía en balastos electrónicos, veinte (20) años en el sello de los cristales para puertas de conservación y diez (10) años para puertas de congelación. *Aplican algunas restricciones para cada país.*

Mantenimiento Bajo - Apariencia Constante. La calidad de cada uno de los componentes como Jaladeras, Empaques y Lámparas hacen que su mantenimiento sea muy bajo y de fácil reemplazo. Las esquinas redondeadas, los bordes de acero inoxidable y los acabados anodizados hacen de la limpieza un trabajo fácil que le da siempre una apariencia de nuevo.

Contamos con más de 30 Años de Experiencia. La Empresa Commercial Refrigerator Door ha fabricando el sistema de puertas y marcos STYLELINE[®] desde 1975. Con innovación constante y confiabilidad probada, hemos estado siempre a la vanguardia en la industria. Commercial queda a la par en calidad de producto, servicio excepcional y entregas a tiempo.





STYLELINE® Classic

Obtenga la más alta Calidad en Sistemas de Puertas para Refrigeración al Mejor Precio

Cuando los costos iniciales son críticos y se requiere contar con la puerta de más alta calidad al precio más bajo, el sistema Styleline Classic es su mejor elección. El sistema Classic le da protección contra condensación hasta el 65% H.R. (Humedad Relativa) y es ideal cuando las temperaturas son inferiores a los 75°F (24°C) y la humedad relativa es menor al 60%. Este sistema es muy conocido por su estilo tradicional de confiabilidad probada; **el sistema Classic es el estándar de la industria.**

Características Únicas

- Accesible precio de compra.
- Puerta de excelente calidad a bajo costo.
- Calidad superior con construcción Extra-Fuerte, fabricada para durar largo tiempo.
- Diseño sencillo, confiable y con todas las características de calidad estándar STYLELINE.
- Sistema tradicional, características de apariencia estándar en el marco y con un borde de acero inoxidable en la puerta.

Precio del Juego Incluye

- Doble vidrio aislado y templado de seguridad.
- Cinco (5) parrillas de alta resistencia por cada puerta, cada una con su moldura porta etiquetas incluida, disponibles en colores negro y blanco (Las puertas medida G3 se suministran con 6 parrillas por cada puerta).
- Postes con soportes y niveladores.
- Resistencias para evitar condensación en el marco y divisores.
- Sistema de iluminación a todo lo alto de la puerta con lámparas electrónicas T-8 de alta eficiencia con protectores plásticos.
- Acabados de larga duración con opción de colores en Negro Satín, Plata Brillante Anodizado, Plata Satín y Dorado Brillante.

Aplicación: Conservación

Estilo: Tradicional

PROTECCIÓN CONTRA
CONDENSACIÓN Hasta Con el
65% de H.R. a 65°F

Accesorios y Acabados Opcionales

- Marcos sin bordes (**flangeless**).
- Sistema de Iluminación Electrónico ALS con lentes difusores de prisma.
- Luz del día / Iluminación floral.
- Jaladera a todo lo alto de la puerta (no está disponible en el color dorado).
- Candados para las puertas.
- Acabado opcional Negro Brillante y otros colores especiales "Splash."
- Parrillas de flujo por gravedad con accesorios.
- Carro para demostración de mercancía (**Roll-Mart**).




STYLELINE® DOORS

BY Commercial Refrigerator Door Company

STYLINE[®]

Merchandising Systems by Commercial Refrigerator Door Company

DECORATOR FINISHES



Add a splash of color to compliment your store's decor and attract customers to your display. Or select a more neutral finish that allows your merchandise to stand out. No other manufacturer offers so many choices.




STYLELINE®



¡INCREMENTA

LA COMERCIALIZACIÓN DE SU MERCANCÍA!



SUPER SLIDE-TRAC

Sistema de Exhibición para
Venta de Productos



¡AHORROS AL MÁXIMO!

El sistema SUPER SLIDE-TRAC es un sistema de venta de productos envasados que trabaja aprovechando el flujo por gravedad, ya que al tomar un producto del frente, automáticamente se deslizan hacia el frente el resto de los envases en una misma fila, además, la profundidad de la parrilla da cabida a una gran cantidad de producto, lo cual contribuye a un ahorro significativo en el costo de mano de obra, ya que se reduce el estar constantemente reponiendo lo que se vende.

¡LLEVAR AL MÁXIMO las Ventas!

La ventaja de tener tres posiciones de fijación de las parrillas, da libertad a exponer ante el consumidor claramente el producto a exhibirse, causando esto un impacto inmediato de consumo.

¡APARIENCIA Y ACOMODO!

Atractiva combinación de los colores de las parrillas y postes de sujeción en sus tonos Blanco y Negro, lo cual contribuye a una mejor exhibición de los productos. Parrillas recubiertas con una resina epóxica de alta durabilidad y fácil limpieza. Su base de deslizamiento es fácilmente removible para efectos de limpieza. Una guarda perimetral y divisores de producto cuidan que los envases permanezcan verticalmente alineados.

¡FLEXIBILIDAD DE EXHIBICIÓN!

La facilidad de tener parrillas de 24", 36", 43" y 60" de profundidad en la misma puerta, soluciona el problema de exhibición de productos ya sea en envases individuales, en presentación de six pack o en paquetes familiares; además le permite realizar con facilidad el reacomodo de los productos en exhibición.



STYLELINE® DOORS

BY Commercial Refrigerator Door Company